

★戦艦ミズーリ記念館★

BATTLESHIP MISSOURI MEMORIAL



戦艦ミズーリとは？

最後の戦艦

- ★ 戦艦ミズーリは、米国海軍の戦艦の中では最大クラスとなるアイオワ級の戦艦です。アメリカにおいては、最後に完成し最後に退役したため、最後の戦艦と言われています。


降伏文書調印式

- ★ 戦艦ミズーリは、第二次世界大戦最中の1944年に完成し、進水をしました。その後第二次世界大戦で活躍の後、終戦の際には、ミズーリ艦上で日本による降伏文書の調印式が行われました。

湾岸戦争

- ★ 1950年代には朝鮮戦争に参加した後、戦艦ミズーリは1955年に一度退役をしますが、1980年代に入って復役することが決まり、約2年をかけて近代化された後1986年に復役しています。その後1991年の湾岸戦争で活躍しました。

戦艦ミズーリ記念館



現在戦艦ミズーリは、記念館としてハワイ州オアフ島のパールハーバー内に停泊しており、一般公開されています。入場者は、実際に 戦艦に乗船して現在の姿を見ることができます。また、日本語による各種ツアーも用意されていますので、戦艦についての詳しい情報を日本語で聞くことも可能です。

基本情報



所在地 : ハワイ州オアフ島パールハーバー内

- ★ 戦艦は、パールハーバー内フォード島の岸壁に係留されています。見学者は、戦艦アリゾナ記念館及びボーフィン潜水艦記念館近くのシャトルバス乗り場から、シャトルバスによってフォード島の戦艦ミズーリ記念館に行くことができます。

開館日 : 毎日

- ★ 元日、感謝祭、クリスマスは休館となります。また、天候等の理由で休館となる場合があります。

開館時間 : 午前9:00 ~ 午後5:00

- ★ 入場券の発売は午後4:00で終了します。戦艦ミズーリへ向かう最終シャトルバス出発時刻は午後4:00です。

料金 : 入場料 大人 \$16 子供 \$8 (4 ~ 12歳)

- ★ 入場券は、シャトルバス乗り場付近のボーフィン潜水艦記念館のチケットセンターにて購入してください。

ツアー : ご希望の方は、別途料金にて日本語のツアーをお楽しみいただくことができます。

スタンダードツアー

- ◇ 日本語のツアーガイドと一緒に艦内をまわり、戦艦ミズーリの歴史や兵器について話を聞くことができます。一般入場者は入ることのできない戦闘指揮所もご覧いただけます。
- ◇ 所要時間 : 約1時間
- ◇ 料金 : 大人 \$7 子供 \$7
- ◇ ツアー出発時刻 : 09:30 10:00 11:30 12:00 13:15 15:00
(上記以外の時間でもツアーに参加することができる場合があります。詳しくは現地でお問い合わせください。)

探検家ツアー

- ◇ スタンダードツアーでは見ることのできないエンジンルーム、主砲塔内部などを日本語のガイドと一緒に巡るツアーです。ツアー中は、安全のためヘルメットを着用していただきます。(探検家ツアーにご参加の際は、安全のため運動靴にてご来館ください。)
- ◇ 所要時間 : 約1時間30分
- ◇ 料金 : 大人 \$33 子供 \$16 (10歳以上のみ参加可能)
- ◇ ツアー出発時刻 : 09:30 13:00

音声ガイド器ツアー

- ◇ 歴史的・戦術的な情報や、戦艦ミズーリ乗組員の特別インタビューなどを、音声ガイド器を使用してお聞きいただけるツアーです。このツアーでは、ご自分で見学コースを設定していただけますので、ご自分のペースで好きな時間だけツアーをお楽しみいただけます。
- ◇ 所要時間 : 30分～2時間
- ◇ 料金 : 1セット \$7
- ◇ ツアー出発時刻 : 09:00から16:00まで随時

ハイライトツアー

- ◇ 約30分で、降伏文書調印式会場や神風特攻機の突入場所など、艦内のハイライト部分を日本語のツアーガイドが案内するツアーです。料金・ご予約については、お問い合わせください
- ◇ 所要時間 : 約30分
- ◇ ツアー出発時刻 : 09:00から16:00まで

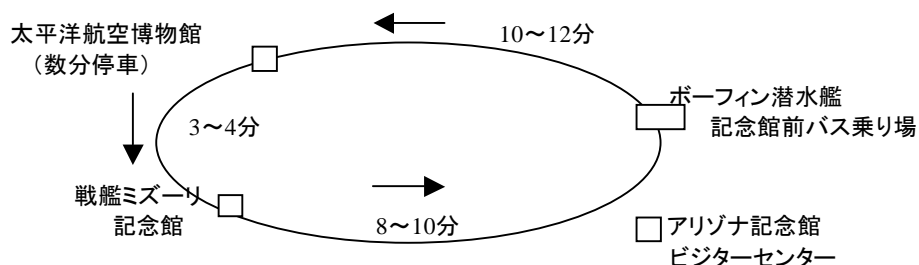
交通手段 : お車の場合

- ★ ワイキキ方面から H1フリーウェイをWEST(西)方面へ向かいます。途中ホノルル空港方面へ行くための分岐点があるので、空港方面(右側)へ入ってください。分岐点から3～4分走ったところの Arizona Memorial Exit 15A で降ります。その後さらに3～4分道なりに進むと左手にアリゾナ記念館の駐車場が見えてくるので、左折して駐車場に入ってください。

市バスの場合

- ★ ワイキキから 42番又は20番の西方面のバスに乗ってください。1時間前後乗車の後、バスはアリゾナ記念館の駐車場に入って停車するので、そこで下車します。(注:20番バスは、途中ホノルル空港に寄るため、42番バスよりも10分ほど多く時間がかかります。)
- ★ アラモアナセンターから アラモアナセンターの海側バス乗り場から40番または62番の西方面行きバスに乗ります。45分前後乗車の後、アリゾナ記念館駐車場横のバス停にて下車してください。(注:40番、62番のバスはアリゾナ記念館の駐車場に入らないため、降りる際に注意が必要です。また、アラモアナセンターの海側バス停から42番、20番のバスを利用することも可能です。)
- ★ その他、エクスプレスバスAを使っても、アリゾナ記念館まで来ることができます。

シャトルバス : ボーフィン潜水艦記念館前から戦艦ミズーリ記念館行きのシャトルバスが出ています。



- ★ ボーフィン前バス乗り場を出発後、シャトルバスは一旦フォード島内の太平洋航空博物館 (Pacific Aviation Museum) に停車した後、戦艦ミズーリ記念館へ向かいます。太平洋航空博物館へも行かれる方は、まず太平洋航空博物館にて下車し、博物館を見学の後、再度シャトルバスにご乗車ください。戦艦ミズーリ記念館からお帰りの際は、シャトルバスは太平洋航空博物館には停車せず、直接ボーフィン前まで戻ります。(バスルートは、予告無く変わることがありますので、ご注意ください。)
- ★ シャトルバスは、通常12～15分間隔で発車しています。発車後、ミズーリ記念館までは、15～20分です。
- ★ シャトルバスにご乗車の前に、入場券のチェックがあります。ご乗車の前に入場券をご購入ください。

手荷物制限 : パールハーバー内の各記念館に入場する際は、手荷物制限があります。

- ★ バッグ、ポーチ、トランク等は持ち込めません。ボーフィン潜水艦記念館入り口付近の手荷物預かり所(有料)にお預けください。財布、カメラ、ペットボトルの飲み物、雨具等は持ち込み可能です。

日本語ガイド : 戦艦ミズーリ記念館では、常時日本語ツアーガイドが勤務しています。

- ★ ご質問などがありましたら、お気軽にお声をおかけください。

付帯施設 : ミズーリ艦上及びピアに以下の施設があります。ご来館の際は、ぜひご利用ください。

- ★ **ギフトショップ** …… ヴィクトリー ストア(ピア)、リバティー ストア(艦上メス デッキ内)
- ★ **スナックショップ** …… スライダーズ グリル(ピア)、トゥルーマン ライン(艦上メス デッキ内)

その他記念館 : パールハーバーには、戦艦ミズーリ記念館の他に、戦艦アリゾナ記念館、ボーフィン潜水艦記念館、太平洋航空博物館があります。

- ★ 戦艦アリゾナ記念館の見学は、無料です。
- ★ 戦艦ミズーリ記念館の他に、ボーフィン潜水艦記念館又は／及び太平洋航空博物館を見学される方は、入場券を購入される際に、2つあるいは3つの記念館の入場券をセットでお求めになるとお得です。

(料金例)

戦艦ミズーリ記念館＋ボーフィン潜水艦記念館	大人	\$24
戦艦ミズーリ記念館＋太平洋航空博物館	大人	\$28
戦艦ミズーリ記念館＋ボーフィン潜水艦記念館＋太平洋航空博物館	大人	\$37



艦内の見どころ

降伏文書調印式会場

- ★ 第二次世界大戦の終了の際に、日本による降伏文書調印式が行われたデッキを実際にご覧いただくことができます。

神風特攻機突入場所


- ★ 1945年4月11日、一機の神風特攻機が戦艦ミズーリに衝突しました。現在もその衝突の跡が船に残されています。

ブリッジ(艦橋)

- ★ メインデッキから5デッキ上のフライングブリッジ、及びその下のブリッジまで上がることができます。

その他 16インチ主砲、トマホークミサイル、ワードルーム(士官食堂)、メスデッキ(水兵食堂)など

注意事項



- ★ ご見学の際には、ビーチサンダル・ヒールの高いサンダル等は危険な場合があります。運動靴などの着用をお勧めします。
- ★ シャトルバスご乗車中は写真撮影・ビデオ撮影が禁止されています。撮影は、戦艦ミズーリ記念館到着後行なうことができます。ただし、入館後も若干の撮影制限がある場合があります。
- ★ ポーフィン潜水艦博物館でガイド付きツアーを購入された場合、レシートにツアー開始時刻が印刷されます。その時間までに戦艦ミズーリ記念館までお越し下さい。

お問い合わせ先

- ★ 電話 : 808-973-2494
- ★ 日本語でのご質問、ご意見などがありましたら、こちらまでお寄せください。 goannai@ussmissouri.org

---- USS ミズーリ保存協会は501(c) 民間非営利団体であり、政府による財政支援を受けておりません。 ----